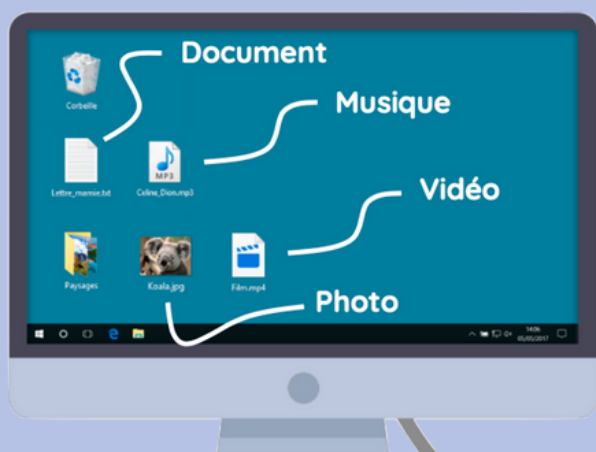


FICHE RÉSUMÉE

ORGANISER LES DOSSIERS SUR SON ORDINATEUR

Qu'est ce qu'un fichier ?



Un fichier peut être une vidéo, une photo, un morceau de musique ou encore un document écrit... On peut ranger dans un dossier ou le laisser sur le bureau de l'ordinateur.

Un nom de fichier se présente généralement ainsi :

Exemple : **Lettre_mamie.txt**

Le nom du fichier, son extension

Reconnaître le type d'un fichier

On peut reconnaître un fichier grâce à son icône, son nom et son extension.



Star-Wars.mp4

Fichier
vidéo



Celine_Dion.mp3

Fichier
audio



Recette_crepes.txt

Fichier
texte



Papillon.jpg

Fichier
image

Les extensions les plus courantes :

- Fichier texte : .txt, .doc
- Fichier vidéo : .mp4, .avi
- Fichier audio : .mp3
- Fichier image : .jpeg, .png

Qu'est ce qu'un fichier ?

Le dossier vous permet de stocker et de classer vos fichiers.

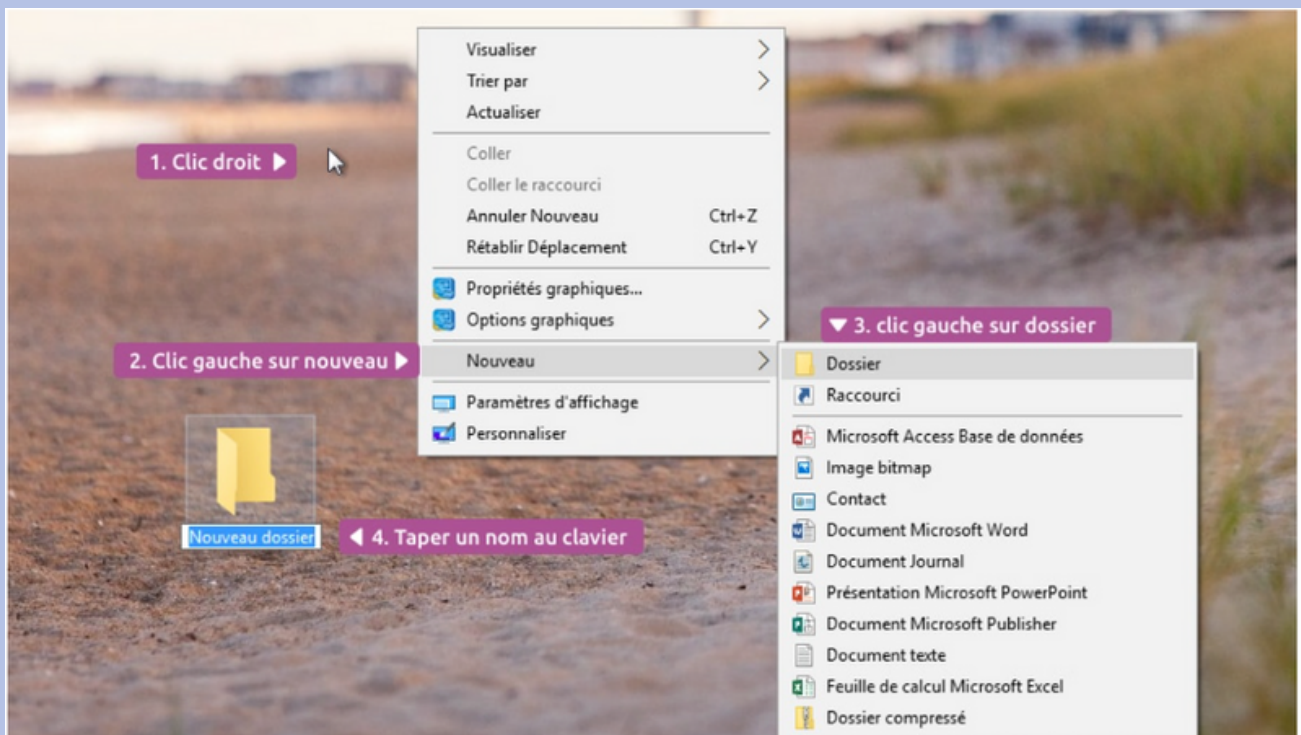


Un dossier a exactement la même fonction que dans la réalité : stocker des fichiers et autres informations. Les dossiers sont généralement représentés en jaune sur Windows, portent un nom et peuvent contenir une infinité de données.

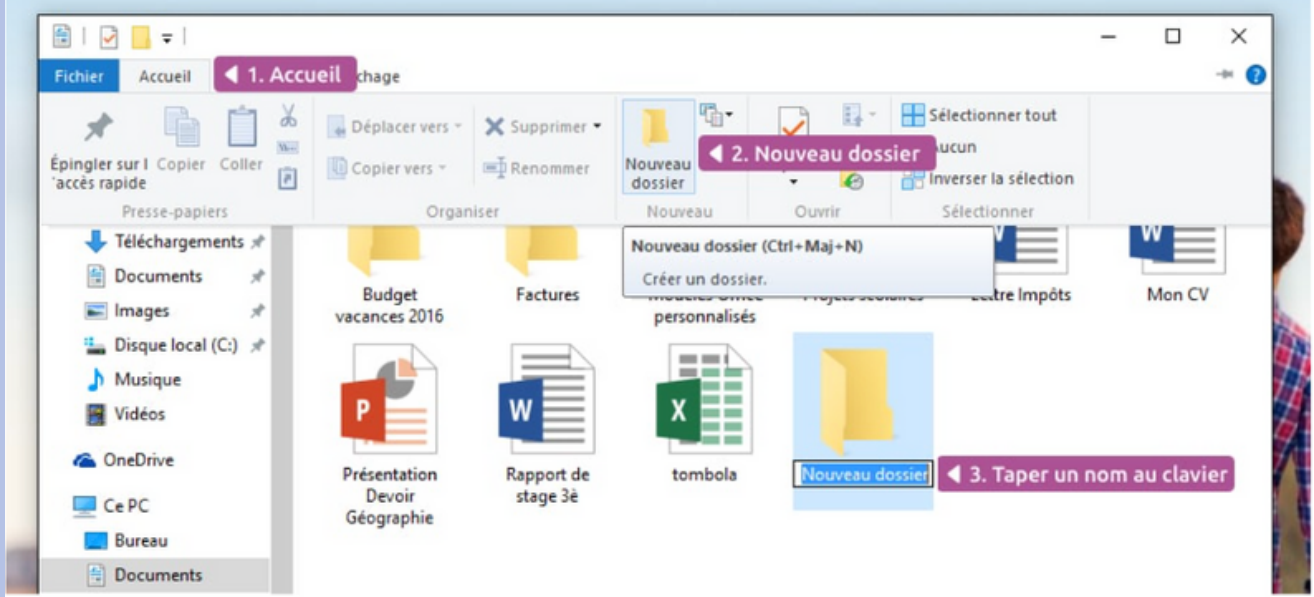


Un fichier correspond à un enregistrement de données informatiques stockées dans votre ordinateur. Il peut représenter une musique, un film, un document texte, un tableau... Chaque fichier est représenté visuellement par une icône.

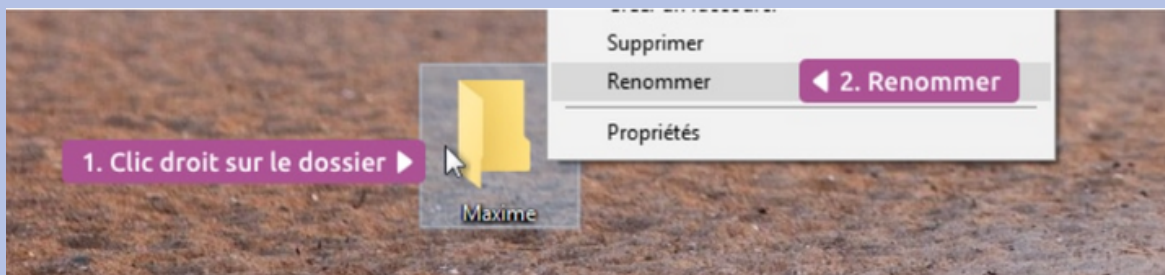
Créer un dossier sur un bureau Windows :



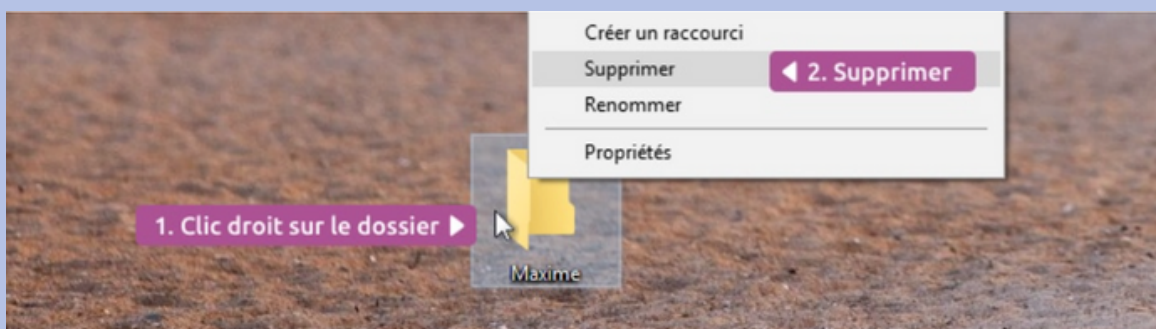
Créer un dossier dans un autre dossier :



Comment renommer un dossier :



Supprimer un dossier :



Dupliquer un fichier :

La procédure pour effectuer un copier / coller. Exemple : Nous voulons copier un dessin sur une clé USB. Nous voulons conserver le fichier original sur notre ordinateur et faire une copie sur la clé USB. Pensez à brancher la clé USB avant le début de la manipulation.

